



**ΠΑΓΚΟΣ ΕΡΓΑΣΙΑΣ 1,5m
OB-01**

Χαρακτηριστικά:

- Διαστάσεις (Μ x Π x Υ): 1500 x 500 x 2020 mm
- Μέγιστη χωρητικότητα φορτίου των συρταριών: 15 kg
- Χρώμα: γκρι (RAL 7016), ασημί (RAL 9006), μαύρο (RAL 9005)
- 2 επιτοίχια ντουλάπια (550 x 200 x 360 mm)
- 1 ντουλάπα βάσης με 2 πόρτες (550 x 400 x 800 mm)
- 1 ντουλάπα βάσης με 4 συρτάρια (550 x 400 x 800 mm)
- 2 διάτρητοι τοίχοι εργαλείων (550 x 710 x 20 mm)
- 1 ξύλινη επιφάνεια εργασίας (1100 x 460 x 25 mm)



**ΠΑΓΚΟΣ ΕΡΓΑΣΙΑΣ 2,5m
OB-05**

Χαρακτηριστικά:

- Διαστάσεις (Μ x Π x Υ): 2500 x 500 x 2020 mm
- Μέγιστη χωρητικότητα φορτίου των συρταριών: 15 kg
- Χρώμα: γκρι (RAL 7016), ασημί (RAL 9006), μαύρο (RAL 9005)
- 2 επιτοίχια ντουλάπια (550 x 200 x 360 mm)
- 1 ντουλάπα βάσης με 2 πόρτες (550 x 400 x 800 mm)
- 1 ντουλάπα βάσης με 4 συρτάρια (550 x 400 x 800 mm)
- 2 διάτρητοι τοίχοι εργαλείων (550 x 710 x 20 mm)
- 1 ξύλινη επιφάνεια εργασίας (1100 x 460 x 25 mm)
- 1 Εργαλειοφόρος με 1 συρτάρι και ντουλάπι



**ΠΑΓΚΟΣ ΕΡΓΑΣΙΑΣ 2,5m+Ντουλάπα
OB-15**

Χαρακτηριστικά:

- Διαστάσεις (Μ x Π x Υ): 2500 x 500 x 2020 mm
- Μέγιστη χωρητικότητα φορτίου των συρταριών: 15 kg
- Χρώμα: γκρι (RAL 7016), ασημί (RAL 9006), μαύρο (RAL 9005)
- 2 επιτοίχια ντουλάπια (550 x 200 x 360 mm)
- 1 ντουλάπα βάσης με 2 πόρτες (550 x 400 x 800 mm)
- 1 ντουλάπα βάσης με 4 συρτάρια (550 x 400 x 800 mm)
- 2 διάτρητοι τοίχοι εργαλείων (550 x 710 x 20 mm)
- 1 ξύλινη επιφάνεια εργασίας (1100 x 460 x 25 mm)
- 1 Εργαλειοφόρος με 1 συρτάρι και ντουλάπι
- 1 ψηλή ντουλάπα (760 x 500 x 2020 mm)



ΠΑΓΚΟΙ ΕΡΓΑΣΙΑΣ ΚΑΤΑ ΠΑΡΑΓΓΕΛΙΑ

A style B style C style D style E style F style G style H style I style J style K style L style



750mm

Χαρακτηριστικά:
• Πάγκος εργασίας 2020x750 με 2 πόρτες



750mm

Χαρακτηριστικά:
• Πάγκος εργασίας 2020x750 με 1 πόρτα



750mm

Χαρακτηριστικά:
• Πάγκος εργασίας 2020x750 με νιπτήρα



750mm

Χαρακτηριστικά:
• Πάγκος εργασίας 2020x750 με παροχές αέρα ρεύματος



750mm

Χαρακτηριστικά:
• Πάγκος εργασίας 2020x750 με εργαλειοφόρο 1 συρτάρι



500mm

Χαρακτηριστικά:
• Ντουλάπα 2020x500 με 1 πόρτα



750mm

Χαρακτηριστικά:
• Πάγκος εργασίας 2020x750 με εργαλειοφόρο 4 συρτάρια



750mm

Χαρακτηριστικά:
• Πάγκος εργασίας 2020x750 με εργαλειοθήκη 4 συρτάρια



750mm

Χαρακτηριστικά:
• Πάγκος εργασίας 2020x750 με εργαλειοθήκη 5 συρτάρια



750mm

Χαρακτηριστικά:
• Πάγκος εργασίας 2020x750 με εργαλειοθήκη 8 συρτάρια



800mm


Χαρακτηριστικά:
• Πάγκος εργασίας 2020x800 γωνιακός



900mm


Χαρακτηριστικά:
• Ντουλάπα 2020x900 με 2 πόρτες

ΦΩΤΑ 6ΓΩΝΑ ΟΡΟΦΗΣ ΣΥΝΕΡΓΕΙΩΝ GE8001




Χαρακτηριστικά:

- Light Source LED
- Warranty 2 YEARS
- Input Voltage(V) AC100-240V
- Lamp Luminous Flux (lm) 60000lm
- Brand Name GOOD EYES
- Color Temperature 6500K(2700-7000K)
- Frame Size 2.41*4.78m
- Lighting Wide/single light 22 CM
- Εφαρμογή για συνεργεία αυτοκινήτων | μοτοσυκλετών | detailing
- Βάρος 9.5 KG



ΠΛΑΣΤΙΚΑ ΠΛΑΚΑΚΙΑ ΔΑΠΕΔΑ ΣΥΝΕΡΓΕΙΩΝ 40x40x1,8cm



GTL-BLACK

GTL-GREEN

GTL-WHITE

GTL-RED

GTL-GREY

GTL-BLUE

ΠΑΣΤΕΣ ΚΑΘΑΡΙΣΜΟΥ ΧΕΡΙΩΝ



ΓΑΝΤΙΑ ΕΡΓΑΣΙΑΣ Μίας Χρήσης



ΑΕΡΟΜΕΤΡΑ

digital - αναλογικά schrader michelin



ΑΕΡΟΚΛΕΙΔΑ

1/2" για κάθε μηχανολογική εργασία



ΑΕΡΟΣΥΜΠΙΕΣΤΕΣ COMPRESSOR

11 - 14 bar



ΣΩΛΗΝΕΣ ΑΕΡΑ
μπαλαντέζες | spiral



ΞΕΜΟΝΤΑΡΙΣΤΗΣ ΜΟΤΟ BRM806B



Προαιρετικό
Βοηθητικό μπράτσο



Χαρακτηριστικά:

- Εσωτερικό πιάσιμο: 6" - 24"
- Πλάτος ζάντας: 3" - 12"
- Μέγιστη διάμετρος τροχού: 960 mm
- Τάση: Μονοφασική 230 Volt

- Ξεμονταριστής για μοτοσυκλίδες & μικρά ελαστικά (Βιομηχανικών / χωματουργικών) ΜΟΤΟ
- Ίδιες προδιαγραφές με LYNX εκτός από το εύρος πιασίματος

ΞΕΜΟΝΤΑΡΙΣΤΗΣ BR885 2V

με νύχια μοτό



Χαρακτηριστικά:

- Πιάσιμο Τροχού: 11" - 24"
- Πλάτος ζάντας: 3" - 14"
- Μέγιστη διάμετρος τροχού: 1100 mm
- Τάση: 400V 2 ταχύτητες

- Καλή διαμορφωμένο για συνεργείο/βουλκανιζατέρ
- Ρυθμιζόμενος βραχίονας τοποθέτησης
- Πνευματικό κλείδωμα κεφαλής
- 4 Πεντάλι ελέγχου του τροχού, 2 ταχύτητες κίνησης
- Ισχυρή (2800kg), ρυθμιζόμενη πρέσα λειβί
- Περιλαμβάνει αερόμετρο, προστατευτικό ζάντας στο τραπέζι, προστατευτικά στη ταρέτα και στη σκάστρα.
- Διαθέτει σύστημα TI εκτόνωσης αέρα
- Με νύχια ΜΟΤΟ

ΖΥΓΟΣΤΑΘΜΙΣΗ ΜΟΤΟ BR63



Χαρακτηριστικά:

- Διάμετρος ζάντας: 4" - 28"
- Μέγιστη διάμετρος τροχού: 1100 mm
- Τάση: 230V μονοφασική
- Αξονας Φ14mm

- Γερμανικό κεντράρισμα Haweka
- Περιλαμβάνει κιτ προσαρμογής μοτοσυκλιδών
- Χειροκίνητη έναρξη κύλισης τροχού

ΖΥΓΟΣΤΑΘΜΙΣΗ ΜΟΤΟ BR3010M



Συμπεριλαμβάνεται
Αξονας ΜΟΤΟ
Φ14mm


Χαρακτηριστικά:

- Διάμετρος ζάντας: 4" - 28"
- Μέγιστη διάμετρος τροχού: 1100 mm
- Τάση: 230V μονοφασική
- Αξονας Φ14mm

- Γερμανικό κεντράρισμα Haweka
- Περιλαμβάνει κιτ προσαρμογής μοτοσυκλιδών
- Χειροκίνητη έναρξη κύλισης τροχού

NEW

ΚΟΡΔΟΝΙΑ MARUNI Power Valkaseal



ΜΑΝΙΤΑΡΙΑ & ΚΑΒΙΛΙΕΣ PREMIUM για official επισκευές ελαστικών



ΚΙΤ ΕΞΩΤΕΡΙΚΗΣ ΕΠΙΣΚΕΥΗΣ για μοτοσυκλίδες



ΑΝΤΙΒΑΡΑ ΜΟΤΟΣΥΚΛΕΤΩΝ αυτοκόλλητα 5-5



ΑΝΤΙΒΑΡΑ ΜΟΤΟΣΥΚΛΕΤΩΝ αυτοκόλλητα 5/10-5/2,5



ΑΝΤΙΒΑΡΑ ΜΟΤΟΣΥΚΛΕΤΩΝ ακτίνες



HOFMANN®
POWER WEIGHT



ΑΙΣΘΗΤΗΡΕΣ & ΒΑΛΒΙΔΕΣ TRMS μοτοσυκλιδών



ΑΕΡΟΘΑΛΑΜΟΙ ΜΟΤΟ RED LION



ΑΕΡΟΘΑΛΑΜΟΙ ΜΟΤΟ MOTOCROSS



ΒΑΛΒΙΔΕΣ ΜΟΤΟ ίσιες & γωνιακές



ΒΑΛΒΙΔΕΣ ΜΟΤΟ για παπάκια tubeless



ΒΑΛΒΙΔΕΣ ΜΟΤΟ ΧΡΩΜΑΤΙΣΤΕΣ αλουμινίου 90° ø 11,3mm +8,3mm



ΑΝΥΨΩΤΙΚΟ ΜΟΤΟ SPIN 460L



ΜΕ ΠΕΤΑΛ ΠΟΔΙΟΥ - 460KG

460kg



- Ικανότητα ανύψωσης 460Kg
- Χρόνος ανύψωσης 60"
- Ύψος ανύψωσης 850 mm
- Ελάχιστο ύψος ανύψωσης 200 mm
- Πλάτος Ανυψωτικού 2200mm

ΑΝΥΨΩΤΙΚΟ ΜΟΤΟ DELTA 1000E



ΗΛΕΚΤΡΟΥΔΡΑΥΛΙΚΟ - 1000KG

1000kg



- Ικανότητα ανύψωσης 1000 Kg
- Χρόνος ανύψωσης 30"
- Ύψος ανύψωσης 780 mm
- Ελάχιστο ύψος ανύψωσης 180 mm
- Πλάτος Ανυψωτικού 2130mm

ΑΝΥΨΩΤΙΚΟ ΜΟΤΟ DELTA 600



ΗΛΕΚΤΡΟΥΔΡΑΥΛΙΚΟ - 600KG

600kg



- Ικανότητα ανύψωσης 600 Kg
- Χρόνος ανύψωσης 25"
- Ύψος ανύψωσης 1200 mm
- Ελάχιστο ύψος ανύψωσης 115 mm
- Πλάτος Ανυψωτικού 2260mm
- Μοναδική Ιταλική σχεδίαση

ΑΝΥΨΩΤΙΚΟ ΑΤV DELTA 600L



ΗΛΕΚΤΡΟΥΔΡΑΥΛΙΚΟ - 600KG

600kg



- Ικανότητα ανύψωσης 600 Kg
- Χρόνος ανύψωσης 25"
- Ύψος ανύψωσης 1200 mm
- Ελάχιστο ύψος ανύψωσης 115 mm
- Πλάτος Ανυψωτικού 3260mm
- Μοναδική Ιταλική σχεδίαση



ΓΡΥΛΟΣ ΜΟΤΟΡΒΙΚΕ ΑΤV



SATV-1500

- Ικανότητα Ανύψωσης: 680 kg
- Ελάχιστο Ύψος: 110 mm
- Μέγιστο Ύψος: 380 mm
- Βάρος Γρύλλου: 28 Kg

ΓΡΥΛΟΣ ΜΟΤΟ TABLE/STAND



54065

- Ικανότητα Ανύψωσης: 140 kg
- Ελάχιστο Ύψος: 350 mm
- Μέγιστο Ύψος: 870 mm
- Βάρος Γρύλλου: 27 Kg
- Βάση: 41 x 35 cm

STAND ΜΟΤΟ ΕΜΠΡΟΣ ΤΡΟΧΟΥ ΜΟΤΟΣΥΚΛΕΤΑΣ



3522

- Ικανότητα Ανύψωσης: 450 kg
- Ρύθμιση: Από 210-270 mm
- Βάση: 670 x 325 cm

STAND ΜΟΤΟ ΠΙΣΩ ΤΡΟΧΟΥ ΜΟΤΟΣΥΚΛΕΤΑΣ



3521

- Ικανότητα Ανύψωσης: 450 kg
- Ρύθμιση με αντάπτορα L : Από 240-350 mm
- Ρύθμιση με αντάπτορα U : Από 250-350 mm
- Βάση: 810 x 340 cm

ΑΝΥΨΩΤΙΚΟ ΜΟΤΟ ΒΑΣΕΩΣ



54067

- Ικανότητα Ανύψωσης: 500 kg
- Ελάχιστο Ύψος: 90 mm
- Μέγιστο Ύψος: 500 mm
- Βάρος Γρύλλου: 14 Kg
- Βάση: 45 x 15 cm

STAND ΣΤΗΡΙΞΗΣ ΤΡΟΧΟΥ ΜΟΤΟΣΥΚΛΕΤΑΣ



63620

- Ικανότητα Πισίματος: 15" - 21"
- Πλάτος ελαστικού: 100-130mm
- Υλικό: σίδηρο
- Βάρος: 62 Kg

ΕΞΟΠΛΙΣΜΟΙ ΣΥΝΕΡΓΕΙΩΝ - ΒΟΥΛΚΑΝΙΖΑΤΕΡ



Μείνετε ενημερωμένοι για τις τιμές σε όλα μας τα προϊόντα στο

www.komninos-group.gr/b2b

join the automotive future

Μόνο για επαγγελματίες



www.komninos-group.gr

Σουρή 20, Περιστέρι
Τηλ.: 210 26 91 331

www.komninos-group.gr
e-mail: info@komninos-group.gr